

# キャッチパレットトラック ビールパレット専用型・ヨコ移動兼用型・TCP型

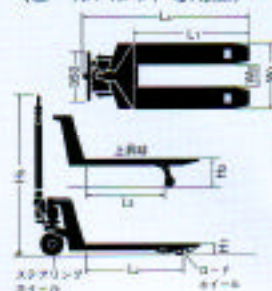


CP-15J-98H

## ビールパレット専用型

- 各社共通のビール専用パレットに対応できる製品です。
- 専用パレットの四方向どちらからでも差し込みができます。
- ディスカウント店、大規模・小売店等の運搬作業に最適です。
- 倉庫での保管、積み出し、整理作業に大変便利です。

■ 寸法図 (ビールパレット専用型)



80~160mmは通常移動  
161~205mmはヨコ移動

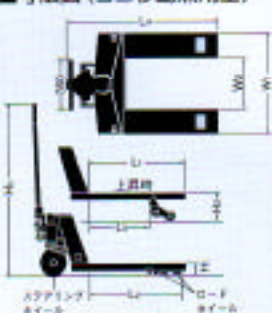
## ヨコ移動兼用型

- 狭い場所での長尺物 (ALC・木材・鋼材など) の運搬に威力を発揮。
- パレット積みそのままヨコ移動も行なえます。ハンドル90°旋回時ストッパー付。



CPW-15L-65

■ 寸法図 (ヨコ移動兼用型)

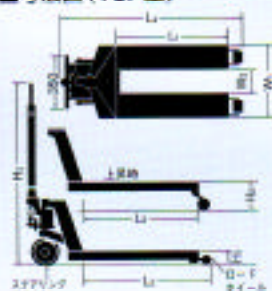


TCP-15S-114


## TCP型 (1,100mm両面パレット用)

- フォーク先端特殊アームにより、敷きつめられたコンテナ車からの両面パレットの引抜きが可能です。(右図)
- 後輪分の空きスペースがあれば、両面パレットの連続敷き積めができ、保管スペースの節約になります。(右写真)
- オプションで最低位65mmの低床タイプも製作できます。

■ 寸法図 (TCP型)



■ フォーク先端特殊アーム



敷きつめ時

### ■ ビールパレット専用型仕様

型式	仕様	最大積載質量 (kg)	最低位 (mm)		フォーク (mm)				全長 (mm)	全高 (mm)	スプリングホイールφ×幅 (mm)	ロードホイールφ×幅 (mm)	車体質量 (kg)	
			H <sub>1</sub>	H <sub>2</sub>	外幅 W <sub>1</sub>	長さ L <sub>1</sub> L <sub>2</sub> L <sub>3</sub>								内幅 W <sub>2</sub>
CP-15J-98H		1,500	65	185	620	990	850	706	320	1,360	1,170	ステレオ 180×70	ウレタン 65×73	74

### ■ ヨコ移動兼用型仕様

CPW-15L-65		1,500	80	205	685	650	640	390	345	1,030	1,170	ステレオ 180×70	ウレタン 80×73	82
CPW-15L-85	850					840	590	1,230		87				
CPW-15L-107	1,070					1,060	810	1,450		94				
CPW-15L-122	1,220					1,210	960	1,600		99				

### ■ TCP型仕様

TCP-15S-114		1,500	80	180	520	1,140	1,245	1,120	220	1,635	1,170	ステレオ 180×70	ウレタン 80×73	76
TCP-15L-114	685				385				82					



〈オプション〉パーキングブレーキ  
※全機種に取付けが出来ます。